
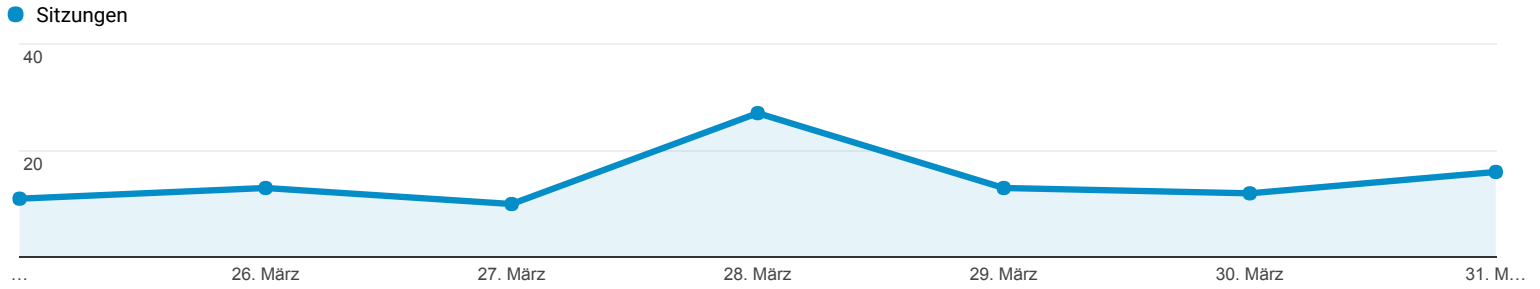


25.03.2017 - 31.03.2017

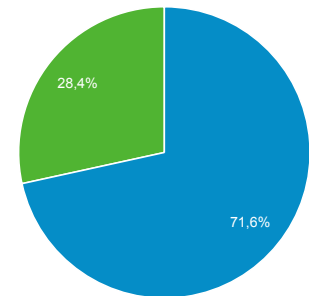
## Zielgruppenübersicht

Alle Nutzer  
100,00 % Sitzungen

### Übersicht



Returning Visitor (Blue) New Visitor (Green)



Land	Sitzungen	% Sitzungen
1. Germany	68	66,67 %
2. United States	23	22,55 %
3. Belarus	11	10,78 %