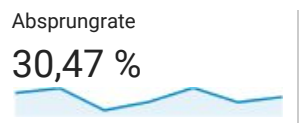
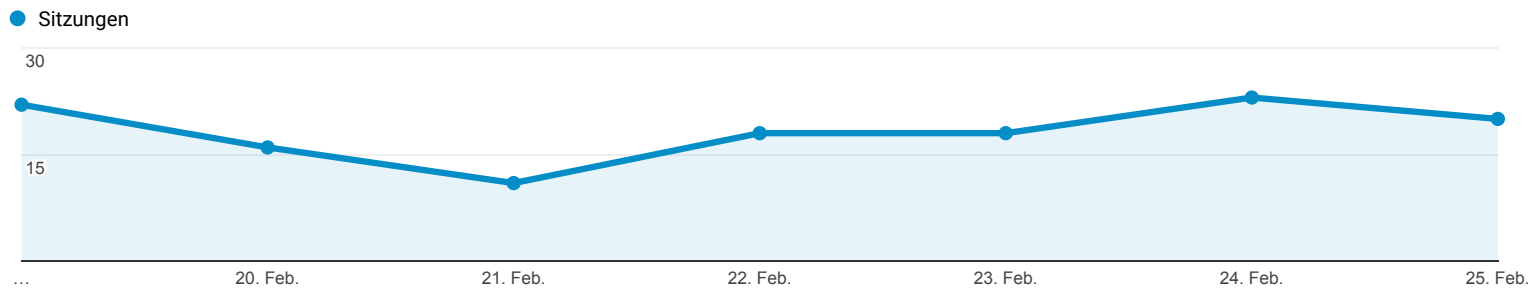


19.02.2017 - 25.02.2017

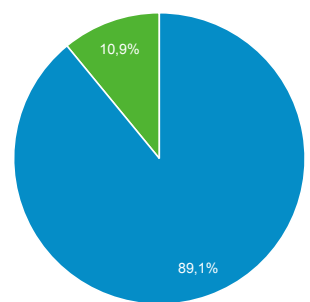
Zielgruppenübersicht

Alle Nutzer
100,00 % Sitzungen

Übersicht



Returning Visitor (Blue) | New Visitor (Green)



Land	Sitzungen	% Sitzungen
1. Germany	102	79,69 %
2. Belarus	16	12,50 %
3. Russia	3	2,34 %
4. United States	3	2,34 %
5. Czechia	1	0,78 %
6. Finland	1	0,78 %
7. Morocco	1	0,78 %
8. (not set)	1	0,78 %